



catalogo
RAPIDO PAIL



Pail offre un catalogo costantemente aggiornato, frutto di lavoro, ricerca ed esperienza. Sono principi che da sempre aiutano l'azienda a venire incontro alle nuove esigenze del cliente, sempre più attento alla qualità, sempre più alla ricerca di soluzioni rapide e personalizzate. Il nostro catalogo rapido è concepito espressamente per coloro che non vogliono rinunciare alla qualità e non intendono attendere a lungo. Dal momento della conferma dell'ordine Pail s'impegna a realizzare e consegnare in soli quindici giorni l'articolo richiesto. A dimostrazione che c'è sempre spazio per la scelta più adatta al proprio gusto e alle proprie necessità. Catalogo rapido è dunque una guida facile da sfogliare, veloce, sempre pronta all'uso, perché Pail promuove la personalizzazione di accessori e modelli in assoluta trasparenza. Tramandando l'amore per la qualità in ogni fase della lavorazione che ci vede direttamente coinvolti. Dalla progettazione alla finitura. Fino a quando il nostro prodotto diventa il vostro.

The Pail catalogue is constantly updated. It is the fruit of hard work, fine research and much experience. These values help our business company to meet its customers' needs, as customers are paying much more attention to quality and customized solutions. We issued Catalogorapido, a new catalogue designed as a guide for all those who are concerned with high quality standards and are not willing to wait for a long time. Upon order confirmation, Pail will guarantee that each item will be processed and delivered within 15 days. You will find our "decorated" doors for interiors in many shapes and sizes, in order to show that it is always possible to choose a product according to personal preference or necessity. Those who prefer neat or hardly noticeable doors, may opt for a mimetic door, nearly invisible in the living space. Catalogorapido is actually a quick, ready-to-use guide which helps Pail promote customized items and ensure full transparency. While planning or before finishing work that follows, we are still passionate about what we do. Then we create a product that finally turns out to be yours..

Pail offre un catalogue toujours actualisé qu'on considère comme le fruit de notre travail et de notre expérience, mais aussi comme le résultat d'une longue recherche. Grace à ces principes, c'est possible répondre aux exigences des clients, qui s'intéressent de plus en plus à la qualité et à trouver rapidement des solutions. Après la confirmation de la commande, l'entreprise s'engage à réaliser et à livrer l'article demandé, qu'on peut trouver dans un catalogue. Etant toujours prêt à l'emploi, Catalogorapido est une guide facile à utiliser et consulter, car Pail veut s'assurer de personnaliser tous les produits en vente en toute transparence. On transmet l'amour pour l'excellence, qui caractérise chaque étape de la fabrication. Depuis qu'on procède avec le design jusqu'au moment où on obtient un produit. Dans un premier moment c'est le nôtre, avant de devenir le vôtre.

Pail ofrece un catálogo constantemente actualizado. Eso es el resultado de mucho trabajo, así como de mucha investigación y experiencia. Desde siempre, siguiendo sus principios, nuestra empresa puede satisfacer las necesidades de los clientes, que buscan calidad y profesionalidad más frecuentemente que en el pasado. Hemos creado un catálogo rapido, orientado a los clientes que buscan artículos de calidad y una rápida respuesta. Después de la confirmación de orden, Pail se compromete a entregar en 15 días los artículos solicitados. Para demostrar que es posible elegir cualquier producto de acuerdo con su gusto personal y evaluando cada necesidad, Por lo tanto, el catálogo rapido es listo para usar, siendo una guía rápida que permite una consultación fácil y rápida. Pail promueve la personalización de accesorios y modelos, siempre optando por la transparencia y transmitiendo su amor por la calidad durante todas las fases de producción. Es lo que hace constantemente, desde la planificación hasta el acabado, para conseguir un producto que es vuestro.

Pail предлагает постоянно обновляемый каталог, результат работы, поисков и опыта. Это принципы, которые всегда помогали фабрике идти на встречу новым потребностям клиентов, все более и более требовательных к качеству изделий, ищущих быстрые и персонализированные решения. Наш скорый каталог был разработан специально для тех, кто не может долго ждать и не хочет при этом отказываться от качества. С момента подтверждения заказа Pail обязуется произвести и отгрузить товар в течение всего лишь 15-и дней. В подтверждение того, что всегда есть размах для выбора, наиболее отвечающему Вашему вкусу и Вашим потребностям. Скорый каталог – это простое, удобное для пользования пособие, отражающее все возможности персонализации продукта, красной нитью по которому проходит любовь к качеству на каждом этапе работы, начиная от проектирования, доходя до отделки, а также до того момента, когда наш товар становится вашим..

BIANCO	pag_ 04
NOCE NAZIONALE	pag_ 08
BIANCO FRASSINO	pag_ 12
CANALETTO	pag_ 16
OLMO ARTICO	pag_ 20
OLMO BALTICO	pag_ 24
OLMO DESERTO	pag_ 28
ROVERE CITY	pag_ 32
QUERCIA CALDERONE 4D	pag_ 36
LACCATO LATTE	pag_ 40
LACCATO LATTE LUNA	pag_ 44
LACCATO LATTE RIGA	pag_ 48
MDF NON VERNICIATO	pag_ 52
COLORI/MANIGLIE	pag_ 54
INSERTI	pag_ 55

Bianco

La semplicità e l'eleganza del bianco lo rendono un colore senza tempo, adatto a rappresentare uno stile essenziale.

The simplicity and elegance of the white make it a timeless colour, suitable to represent an essential style.

La simplicité et l'élégance du blanc en font une couleur éternelle, apte à représenter un style essentiel.

La simplicidad y la elegancia del blanco hacen que sea un color atemporal, adecuado para representar un estilo esencial.

Простота и элегантность белого делают его цветом вне времени, который может с лёгкостью стать основой стиля.



Bianco

LINEA (LN) CIECA TELAIO EVO
LINEA (LN) PLAIN LEAF EVO FRAME
LINEA (LN) VANTAIL LISSE CADRE EVO
LINEA (LN) LISA MARCO EVO
LINEA (LN) ГЛУХАЯ КОРОБ EVO



Bianco

LINEA (LN) VETRO ASIMMETRICO TELAIO EVO
LINEA (LN) ASYMMETRIC GLASS EVO FRAME
LINEA (LN) VITRAGE ASYMETRIQUE CADRE EVO
LINEA (LN) VIDRIO ASIMÉTRICO MARCO EVO
LINEA (LN) CTEKAO ASIMMETRICO KOPOB EVO

Bianco



mod. CIECA



mod. VETRO STANDARD
(vetro escluso)



mod. VETRO SIMMETRICO



mod. VETRO ASIMMETRICO



mod. VETRO SMALL

Noce Nazionale

Inconfondibile, affidabile e versatile, il noce nazionale è il colore della tradizione con i suoi marroni caldi misti a leggere tendenze al nero.

Unique, reliable and versatile, the Italian walnut is the colour of tradition with its warm browns mixed to light black tones.

Unique, fiable et polyvalent, le noyer italien est la couleur de la tradition avec ses bruns chauds mélangés à des tons noirs légers.

Inconfundible, fiable y versátil, el noce nazionale es el color de la tradición, con sus marrones cálidos mixtos y ligeras tendencias al negro.

Универсальный и знакомый всем посе nazionale – это цвет традиций с его оттенками тёплого коричневого с легким намеком на стремление к черному.



Noce Nazionale

- LINEA (LN) CIECA TELAIO STANDARD
- LINEA (LN) PLAIN LEAF STANDARD FRAME
- LINEA (LN) VANTAIL LISSE CADRE STANDARD
- LINEA (LN) LISA CUADRO ESTÁNDAR
- LINEA (LN) ГЛУХАЯ КОРОБ STANDARD



PORTE RAPIDO PAIL

Noce Nazionale

- LINEA (LN) VETRO STANDARD TELAIO STANDARD
- LINEA (LN) GLASS STANDARD STANDARD FRAME
- LINEA (LN) VITRAGE STANDARD CADRE STANDARD
- LINEA (LN) VIDRIO STANDARD MARCO STANDARD
- LINEA (LN) CTEKAO STANDARD KOPOB STANDARD

Noce Nazionale



mod. CIECA



mod. VETRO STANDARD
(vetro escluso)



mod. VETRO SIMMETRICO



mod. VETRO ASIMMETRICO



mod. VETRO SMALL

Bianco Frassino

La riproduzione dell'effetto poro aperto trasforma il bianco, aggiungendo ombre e diverse profondità percepibili anche al tatto.

The reproduction of the open pore effect turns white, adding shadows and different depths perceptible to the touch.

La reproduction de l'effet à pore ouvert devient blanc, ajoutant des ombres et des profondeurs différentes perceptibles au toucher.

La reproducción del efecto poro abierto vuelve el blanco,añadiendo sombras y diferentes profundidades perceptibles al tacto.

Воспроизведение эффекта дерева с открытыми порами трансформирует белый, добавляя в него тени и глубину, ощутимую даже на ощупь.



Bianco Frassino

- MARSIA (MS) CIECA TELAIO EVO
- MARSIA (MS) PLAIN LEAF EVO FRAME
- MARSIA (MS) VANTAIL LISSE CADRE EVO
- MARSIA (MS) LISA MARCO EVO
- MARSIA (MS) ГЛУХАЯ КОРОБ EVO



Bianco Frassino

MARSIA (MS) CON N. 1 INSERTO CENTRALE ORIZZONTALE TELAIO ERA
MARSIA (MS) WITH N.1 CENTRAL HORIZONTAL INSERT ERA FRAME
MARSIA (MS) AVEC N.1 TRAVERSE CENTRALE HORIZONTAL CADRE ERA
MARSIA (MS) CON 1 INSERTO CENTRAL HORIZONTAL MARCO ERA
MARSIA (MS) С N. 1 ГОРИЗОНТАЛЬНЫЙ ПРОФИЛЬ ПО ЦЕНТРУ КОРОБ ERA

Bianco Frassino



mod. CIECA



mod. VETRO STANDARD
(vetro escluso)



mod. VETRO SIMMETRICO



mod. VETRO ASIMMETRICO



mod. VETRO SMALL

Canaletto

Un colore che dal principio appare delicato e un momento dopo è già intenso. Le sfumature più chiare ai bordi gradualmente si fondono in una tonalità più scura al centro. Canaletto è il colore che evoca relax e dinamismo, momenti che si alternano nella realtà di tutti i giorni.

There is a colour that initially appears as a delicate one, and suddenly gets incredibly intense. Near the edges its shades look pale but they gradually become a unique darker tone in the middle of the surface. Canaletto is the colour that evokes relax and dynamism, both peaceful and frantic moments we experience every day.

Lorsque on regarde Canaletto, d'abord cette couleur apparait faible mais d'un coup sa intensité augmente. Près du bord, les nuances sont claires puis se mélangent graduellement jusqu'au centre, où devient sombres. C'est pour cela, que Canaletto évoque clairement relax et dynamisme, par la même alternance qu'on observe aussi dans la vie quotidienne.

Un color cuyos tonos al principio parecen delicados y poco después intensos. Las sombras son más suaves cerca de el borde, pero se convierten en un tono mas oscuro en el medio. Canaletto es el color que invoca relax y dinamismo, momentos que se alternan cada día.

Это цвет, который вначале представляется нам легким и спустя уже несколько моментов он становится более интенсивным. Более светлые оттенки на торцах постепенно сгущаются в более темные тона по центру. Canaletto – это цвет, вызывающий к релаксу и динамичности, моментам, которые непрерывно чередуются изо дня в день.



Canaletto

MARSIA (MS) CIECA TELAIO ERA
MARSIA (MS) BLIND ERA FRAME
MARSIA (MS) LISSE CADRE ERA
MARSIA (MS) CIEGA MARCO ERA
MARSIA (MS) ДВЕРНАЯ КОРОБКА ERA



Canaletto

- MARSIA (MS) CIECA TELAIO ERA
- MARSIA (MS) BLIND ERA FRAME
- MARSIA (MS) LISSE CADRE ERA
- MARSIA (MS) CIEGA MARCO ERA
- MARSIA (MS) ДВЕРНАЯ КОРОБКА ERA

Canaletto



mod. CIECA



mod. VETRO STANDARD
(vetro escluso)



mod. VETRO SIMMETRICO



mod. VETRO ASIMMETRICO



mod. VETRO SMALL

Olmo Artico

Un colore-non colore dai toni neutri che si combina con le leggere sfumature grigio ghiaccio che emergono dal fondo chiaro, creando un dinamismo senza eccessi.

A neutral tones colour that combines with the light ice gray shades emerging from the bright background, creating a dynamism without excess.

Une couleur des tons neutres qui se combine avec les tons gris clair émergeant de l'arrière-plan brillant, créant un dynamisme sans excès.

Un color con tonos neutros que se combina con los tonos ligeros gris hielo que emergen de un fondo claro, creando un dinamismo sin excesos

Цвет-не цвет нейтральных оттенков, который сочетается лёгкими оттенками серого, выступающими рябью на белом фоне, создавая динамику без излишеств.



Olmo Artico

MARSIA (MS) CIECA EVO
MARSIA (MS) PLAIN LEAF EVO FRAME
MARSIA (MS) VANTAIL LISSE CADRE EVO
MARSIA (MS) LISA MARCO EVO
MARSIA (MS) ГЛУХАЯ EVO



Olmo Artico

MARSIA (MS) VETRO SIMMETRICO TELAIO ERA
MARSIA (MS) SYMMETRIC GLASS LEAF ERA FRAME
MARSIA (MS) VITRAGE SYMÉTRIQUE CADRE ERA
MARSIA (MS) VIDRIO SIMÉTRICO MARCO ERA
MARSIA (MS) СТЕКЛО СИММЕТРИКО КОРОБ ERA

Olmo Artico



mod. CIECA



mod. VETRO STANDARD
(vetro escluso)



mod. VETRO SIMMETRICO



mod. VETRO ASIMMETRICO



mod. VETRO SMALL

Olmo Baltico

La predominanza di nuances di grigio conferisce al decorato olmo baltico un'austerità contemporanea basata sulla forza degli elementi naturali che ricorda.

The predominance of gray shades give to the decorated Baltic elm contemporary austerity based on the strength of the natural elements.

La prédominance des nuances de gris donne au décoré orme Baltique une austérité contemporaine basée sur la force des éléments naturels.

El predominio de los tonos grises da a este color una austeridad contemporánea basada en la fuerza de los elementos naturales que recuerdan.

Преобладание нюансов серого придаёт отделке decorato olmo baltico современную строгость, основанную на силе естественных элементов, которые она напоминает.



Olmo Baltico

- MARSIA (MS) CIECA TELAIO EVO
- MARSIA (MS) PLAIN LEAF EVO FRAME
- MARSIA (MS) VANTAIL LISSE CADRE EVO
- MARSIA (MS) LISA MARCO EVO
- MARSIA (MS) ГЛУХАЯ КОРОБ EVO



Olmo Baltico

MARSIA (MS) VETRO SIMMETRICO TELAIO ERA
MARSIA (MS) SYMMETRIC GLASS LEAF ERA FRAME
MARSIA (MS) VITRAGE SYMÉTRIQUE CADRE ERA
MARSIA (MS) VIDRIO SIMÉTRICO MARCO ERA
MARSIA (MS) CTEKΛO SIMMETRICO KOPOB ERA

Olmo Baltico



mod. CIECA



mod. VETRO STANDARD
(vetro escluso)



mod. VETRO SIMMETRICO



mod. VETRO ASIMMETRICO



mod. VETRO SMALL

Olmo Deserto

Tutta la gamma dei colori della sabbia è racchiusa nel decorato olmo deserto, che integra perfettamente tra loro i toni bruni freddi.

The whole range of the sand colours is contained in the decorated desert elm, which perfectly integrates among them the cold brown tones.

Toute la gamme des couleurs du sable est contenue dans le décoré orme désert, qui intègre parfaitement entre eux les tons bruns froids.

Toda la gama de colores de la arena está contenida en el decorado olmo desierto, que combina a la perfección los tonos marrones fríos.

Вся гамма оттенков песка собрана в отделке decorato olmo desierto, которая прекрасно дополняется холодными коричневыми тонами.



Olmo Deserto

- MARSIA (MS) CIECA EVO
- MARSIA (MS) PLAIN LEAF EVO LINE FRAME
- MARSIA (MS) VANTAIL LISSE CADRE EVO LINE
- MARSIA (MS) LISA MARCO EVO LINE
- MARSIA (MS) ГЛУХАЯ EVO LINE



Olmo Deserto

- MARSIA (MS) CIECA TELAIO EVO
- MARSIA (MS) PLAIN LEAF EVO FRAME
- MARSIA (MS) VANTAIL LISSE CADRE EVO
- MARSIA (MS) LISA MARCO EVO
- MARSIA (MS) ГЛУХАЯ КОРОБ EVO

Olmo Deserto



mod. CIECA



mod. VETRO STANDARD
(vetro escluso)



mod. VETRO SIMMETRICO



mod. VETRO ASIMMETRICO



mod. VETRO SMALL

Rovere City

La linearità dell'effetto rovere esalta il chiaroscuro delle molteplici gradazioni di grigio e tortora, per uno stile contemporaneo e metropolitano.

The linearity of the oak effect enhances the contrast of the many shades of gray and tortora for a contemporary and metropolitan style.

La linéarité de l'effet chêne améliore le contraste des nombreuses nuances de gris et tortora pour un style contemporain et métropolitain.

La linealidad del efecto roble exalta el claroscuro de los muchos tonos de gris para un estilo contemporáneo y metropolitano.

Линейность эффекта дуба превозносит светло-тёмные оттенки многочисленных градаций серого и бледно-коричневого, создавая современный стиль мегаполиса.



Rovere City

MARSIA (MS) CIECA CON INSERTI ORIZZONTALI 200 TELAIO EVO
MARSIA (MS) PLAIN LEAF HORIZONTAL INSERTS 200 EVO FRAME
MARSIA (MS) VANTAIL LISSE INSERTS HORIZONTALTALES 200 CADRE EVO
MARSIA (MS) LISA INSERTOS HORIZONTALTALES 200 MARCO EVO
MARSIA (MS) ГЛУХАЯ С ГОРИЗОНТАЛЬНЫМИ МОЛДИНГАМИ 200 КОРОБ EVO



Rovere City

- MARSIA (MS) VETRO SMALL TELAIO ERA
- MARSIA (MS) SMALL GLASS ERA FRAME
- MARSIA (MS) VITRAGE SMALL CADRE ERA
- MARSIA (MS) VIDRIO SMALL MARCO ERA
- MARSIA (MS) CTEKΛO SMALL KOΠOБ ERA

Rovere City



mod. CIECA



mod. VETRO STANDARD
(vetro escluso)



mod. VETRO SIMMETRICO



mod. VETRO ASIMMETRICO



mod. VETRO SMALL

Quercia Calderone 4D

Come il legno, più di un legno. La finitura Quercia Calderone, così come le altre della serie 4D, oltre ad una sensazione soft touch, offre una resistenza all'usura, addirittura superiore a quella del legno vero.

Like wood, more than a wood. The Quercia Calderone finish, as well as the others in the 4D series, in addition to a soft touch sensation, offers a wear resistance even higher than that of real wood.

Comme le bois, plus que le bois. La finition Quercia Calderone, ainsi que les autres de la série 4D, en plus d'une sensation de toucher doux, offre une résistance à l'usure encore plus élevée que celle du bois véritable.

Como la madera, más de una madera: el acabado Quercia Calderone, así como las otras de la serie 4D, además de una sensación de soft touch ofrece una resistencia al desgaste aún mayor que el de la madera real.

Больше чем дерево, больше чем древесина. Отделка Calderone, как и другие из серии 4D, помимо ощущения «soft touch», дарит прочность превосходящую прочность натуральной древесины.



Quercia Calderone 4D
MARSIA (MS) CIECA TELAIO ERA
MARSIA (MS) BLIND ERA FRAME
MARSIA (MS) LISSE CADRE ERA
MARSIA (MS) CIEGA MARCO ERA
MARSIA (MS) ДВЕРНАЯ КОРОБКА ERA



Quercia Calderone 4D
MARSIA (MS) CIECA TELAIO EVO
MARSIA (MS) BLIND EVO FRAME
MARSIA (MS) LISSE CADRE EVO
MARSIA (MS) CIEGA MARCO EVO
MARSIA (MS) ДВЕРНАЯ КОРОБКА EVO

Quercia Calderone 4D



mod. CIECA



mod. VETRO STANDARD
(vetro escluso)



mod. VETRO SIMMETRICO



mod. VETRO ASIMMETRICO



mod. VETRO SMALL

Laccato latte

La laccatura, veste ogni modello di un colore elegante e minimale.

The lacquer, dresses each model of an elegant color and minimal.

La laque, habille chaque modèle d'une couleur élégante et minimaliste.

La laca, viste cada modelo de un color elegante y minimalista.

Лак, дарит каждой модели элегантный и минимально легкий цвет



Laccato latte
LINEA (LN) TELAIO ERA
LINEA (LN) ERA FRAME
LINEA (LN) CADRE ERA
LINEA (LN) MARCO ERA
LINEA (LN) КОРОБ ERA



Laccato latte

LINEA (LN) CIECA TELAIO EVO
LINEA (LN) CIECA EVO FRAME
LINEA (LN) CIECA CADRE EVO
LINEA (LN) CIECA MARCO EVO
LINEA (LN) CIECA КОРОБ EVO

Laccato latte



mod. CIECA



mod. VETRO STANDARD
(vetro escluso)

Laccato latte Luna

La vista rievoca la tradizionale bugna alla quale i modelli Luna si ispirano, privilegiando però un design più snello e contemporaneo.

The view recalls the the traditional raised panel to which the Luna models are inspired, favoring however a slimmer and contemporary design.

La vue rappelle le panneau biseauté traditionnel à laquel les modèles Luna sont inspirés, favorisant toutefois un design plus fin et contemporain.

La visión recuerda el tradicional panel levantado a la que los modelos Luna están inspirados aunque a favor de un diseño más delgado y contemporáneo.

Модели “Планета” напоминают традиционную классическую модель двери, которая была положена в основу дизайна этой линии в сочетании с элегантностью линий современного стиля.



Laccato latte Luna 2

LUNA 2 TELAIO EVO

LUNA 2 EVO FRAME

LUNA 2 CADRE EVO

LUNA 2 MARCO EVO

LUNA 2 TELAIO EVO



Laccato latte luna 4

LUNA 4 TELAIO EVO

LUNA 4 EVO FRAME

LUNA 4 CADRE EVO

LUNA 4 MARCO EVO

LUNA 4 КОРОБ EVO

Laccato latte Luna



mod. LUNA 1



mod. LUNA 2



mod. LUNA 3



mod. LUNA 4



mod. LUNA 5

Laccato latte Riga

Infiniti giochi geometrici caratterizzano il modello Riga che esprime nella linearità la sua essenza più profonda.

Endless geometric games characterize the RIGA model that expresses linearity in its deepest essence.

Jeux géométriques infinies caractérisent le modèle RIGA qui exprime linéarité dans son essence la plus profonde.

Juegos geométricos que caracterizan el modelo RIGA que expresa con la linealidad su esencia más profunda.

Множественные игры геометрических фигур характеризуют модель “Линия”, которая посредством геометрии выражает свою основную идею .



Laccato latte Riga 2032

RIGA 2032 TELAIO ERA

RIGA 2032 ERA FRAME

RIGA 2032 TELAIO ERA

RIGA 2032 TELAIO ERA

RIGA 2032 КОРПУС ERA



Laccato latte Riga 2048

RIGA 2048 TELAIO EVO
RIGA 2048 EVO FRAME
RIGA 2048 CADRE EVO
RIGA 2048 MARCO EVO
RIGA 2048 КОРОБ EVO

Laccato latte Riga



mod. RIGA 2015



mod. RIGA 2032



mod. RIGA 2036



mod. RIGA 2041



mod. RIGA 2048



mod. RIGA 2049

Mdf non verniciato

Una porta in legno non verniciata e senza finitura esterna, è la soluzione ideale per tutti coloro che desiderano personalizzare al massimo l'interno di una stanza. Grazie alla semplicità delle forme e alla qualità della materia prima, abbiamo creato una linea di porte destinate ad integrarsi perfettamente con l'ambiente. A dimostrazione che è possibile scegliere in totale libertà, assecondando gusto personale ed esigenze.

A wooden unvarnished door with a flat surface may represent a perfect solution for all those who require full customization of interior spaces. We created a whole collection of doors to match any living space, since they stand out for their neat lines as well as the quality of the raw materials used. A further chance showing we are free to choose according to personal preference and specific needs.

Une porte en bois non traitée, à peindre et sans aucune finition, c'est la solution idéale pour ceux qui veulent personnaliser au mieux une chambre. Grâce à ses formes simples et à la qualité de ses matières premières, ces portes s'intègrent parfaitement dans leur environnement. Une possibilité, pour démontrer qu'on a la liberté de choisir, chacun selon son goût personnel et ses besoins.


Una puerta de madera sin pintura y sin acabado exterior, es la solución ideal para todos los que quieran personalizar al máximo el interior de su habitación. El uso de formas simples y la calidad de las materias primas nos permitieron crear una colección de puertas que más se adecue a los interiores. Esto es para mostrar que es posible elegir en libertad, de acuerdo con estilo personal y necesidades específicas.

Деревянная дверь, некрашенная и без внешней отделки – это идеальное решение для тех, кто хочет максимально персонифицировать помещение. Благодаря простоте форм и отличному качеству сырья, мы создали двери, которые гармонично интегрируются в любую среду. В доказательство этого предоставляется абсолютная свобода в выборе материалов по вкусу и потребностям клиентов.



Mdf non verniciato

GAMMA COLORI DECORATI \ COLOR RANGE
 GAMME DE COULEURS \ RANGO DE COLORES
 ЦВЕТОВАЯ ГАММА



bianco



bianco frassino



olmo artico




olmo baltico




olmo deserto




quercia calderone



noce nazionale




rovere city



canaletto

LACCATO \ LACQUERED \ LAQUÉ \ LACADO \ ЛАКОВЫЙ



laccato latte

MANIGLIE \ HANDLES \ POIGNÉES
 MANIJAS \ РУЧКИ



DUBLIN
 CROMO SATINATO



BASICA
 ARGENTO



SINUOSA
 CROMO SATINATO



MANIGLIETTA TONDA
 PER SCORREVOLE L/O
 CROMO SATINATO



MANIGLIETTA QUADRA
 PER SCORREVOLE L/O
 CROMO SATINATO



KIT MANIGLIETTA A VASCHETTA AD INCASSO PER SCORREVOLE
 CROMO SATINATO



KIT MODELLO QUADRA
 MANIGLIETTA A VASCHETTA AD INCASSO PER SCORREVOLE
 CROMO SATINATO



UN INSERTO ORIZZONTALE



DUE INSERTI ORIZZONTALI



TRE INSERTI ORIZZONTALI



QUATTRO INSERTI ORIZZONTALI



INSERTI ORIZZONTALI 120



INSERTI ORIZZONTALI 200



Pail Serramenti Srl
Zona Industriale • Via Cagliari 15 - 66041 Atessa (CH) - Italy
Tel. +39 0872 89211
info@pailporte.com

www.pailporte.com



MADE IN ITALY